

Espèce	Tendances des effectifs	Effectifs	
		29/02/2024	14/02/2024
Canard chipeau	→	71	75
Canard colvert	→	142	135
Canard pilet	↓	932	1433
Canard siffleur	→	2	5
Canard souchet	→	456	379
Cygne tuberculé	NE	0	0
Fuligule milouin	NE	0	0
Fuligule morillon	NE	0	0
Oie cendrée	NE	4	0
Oie rieuse			
Sarcelle d'hiver	↓	1188	2006
Sarcelle d'été	NE	0	0
Tadorne de belon	↓	0	9
Fuligule à tête noire	NE	0	0
Fuligule milouinan	NE	0	0
Fuligule nyroca			
Harelde boréale	NE	0	0
Nette demi-deuil	NE	0	0
Nette rousse	NE	0	0

Foulque macroule	↓	27	70
Gallinule poule d'eau	NE	2	12

Grand cormoran	↓	95	125
Grèbe huppé	NE	24	13
Grèbe castagneux	NE	0	0
Grèbe à cou noir	NE	0	0
Martin pêcheur	NE	4	6
Râle d'eau	NE	1	8

Aigrette garzette	↓	38	96
Bihoreau gris	NE		
Butor étoilé			
Cigogne blanche	NE	16	13
Crabier chevelu			
Flamant rose	NE	0	0
Grande aigrette	↓	3	22
Grue cendrée	↓	5	54
Héron cendré	↓	27	63
Héron garde-boeuf	NE	0	0
Héron pourpré			
Ibis falcinelle	↓	1	32
Spatule blanche	↓	74	124

Avocette élégante	NE	7	45
Barge à queue noire	NE	0	2
Barge rousse			
Bécasseau cocorli			
Bécasseau variable	↓	0	344
Bécassine des marais	NE	0	1

Chevalier aboyeur	NE	0	0
Chevalier arlequin			
Chevalier cul-blanc	NE	0	0
Chevalier gambette			
Chevalier guignette			
Chevalier sylvain			
Courlis cendré	NE	1	15
Combattant varié			
Phalarope à bec large			
Grand gravelot	NE	0	0
Petit gravelot			
Pluvier doré	NE	0	0
Vanneau huppé	↓	141	400




Balbuzard pêcheur	NE	2	1
Busard des roseaux	NE	3	11
Busard saint-martin	NE	0	0
Buse variable	NE	1	3
Epervier d'Europe	NE	0	0
Faucon crécerelle	NE	0	0
Faucon pèlerin			
Élanion blanc	NE	1	2
Milan royal	NE	1	1
Milan noir	NE	1	0
Pygargue à queue blanche	NE	0	1

Goéland brun			
Goéland leucophée	NE	7	6
Goéland marin	NE	0	1
Mouette pygmée	NE	0	0
Mouette rieuse	NE	0	252
Sterne sp.			
Sterne pierregarin			

Grand corbeau	NE	0	0
Hirondelle rustique	NE	0	0
Canard mandarin	NE	0	4
Plongeon catmarin	NE	0	1

Total espèces		30	37
Total oiseaux		3277	5770

Légende

	Espèce rarement observée sur la réserve
	Espèce observée pour la première fois sur la réserve naturelle
NE	Non évaluable
↑	Augmentation notable des effectifs
↓	Diminution notable des effectifs
→	Stabilité des effectifs
	Logo de la convention de Ramsar Indique que l'effectif compté ce jour-là atteint le seuil international représentant 1% d'une population de l'espèce ou de la sous-espèce.

Tendance des effectifs

Les tendances des effectifs sont calculées entre les deux derniers comptages.

NE « Non évaluable » Certains effectifs (0-20) apparaissent trop bas pour pouvoir affirmer une réelle augmentation ou diminution des effectifs. Leur variation ne peut donc pas être évaluée.

Variation d'effectifs Au-delà d'un effectif de 20 individus, la tendance d'évolution d'un comptage à l'autre est évaluée. Selon les espèces, les seuils d'évaluation peuvent être différents.

Par exemple pour les anatidés, si la tendance est évaluée à la hausse, cela implique que l'effectif du comptage est supérieur de 10% minimum par rapport à l'effectif du dernier comptage.

Protocole

Les comptages sont idéalement réalisées 2 fois par mois (1 fois *a minima*).

Les quatre casiers (Barrage, Central, Nord et Burret) sont évalués entièrement.

Afin de limiter les erreurs dues à un double comptage, plusieurs équipes de gardes couvrent simultanément tous les casiers.

Etant donné la difficulté de détection des passereaux, la priorité est donnée aux grèbes, canards, oies, limicoles, rapaces et grands échassiers.

Toutes les espèces contactées (visuellement ou auditivement) seront notées.